

# SILONA SPECTACLES

## FICHE TECHNIQUE

*Cette fiche technique fait partie intégrante du contrat.  
Pour le bon déroulement du spectacle, elle devra être scrupuleusement respectée.  
L'installation technique (sonorisation, lumières, scène...)  
est sous la responsabilité de l'organisateur du spectacle.*

*Tout devra être en état de fonctionnement à l'heure de la balance.*

*Tout problème soulevé par la présente doit nous être communiqué  
le plus rapidement possible afin que nous puissions ensemble y apporter une solution.*

***Nous insistons sur le fait que ce spectacle demande les mêmes moyens techniques qu'un spectacle pour adulte, merci de votre compréhension.***

### RESPONSABLE TECHNIQUE

Xavier Champredonde Tel :01.34.67.68.44. Port : 06.82.35.87.49

email : [champexe@free.fr](mailto:champexe@free.fr)

### GENERALITES

Sur la route : 2 à 3 personnes (2 comédiens musiciens et un régisseur si besoin.)

Durée du spectacle: 1h maximum de spectacle d'un seul tenant.

Un responsable de la production locale devra être présent dès l'arrivée de la troupe.

Prévoir de 1h30 à 2h d'installation.

### SCENE

taille minimum : 4m x 3m

hauteur minimum : 3 m

### SONORISATION/ECLAIRAGE

Matériel, patch list et plan de scène ci-joint. Dès l'arrivée du groupe, la sono et la lumière devront être opérationnelles. Le régisseur de la troupe pourra utiliser le matériel sans aucune restriction et aura toute liberté pour effectuer les réglages qu'il jugera nécessaires.

## Fiche Technique Son

### PATCH LIST

VOIE	INSTRUMENTS CHANTS AMPLIS	MICROS	INSERTION
1	• HF GUITARE 01 FOLK		
2	• HF GUITARE 02 FOLK		
3	• HF GUITARE 03 CLASSIQUE		
4	• GUITARE ELECTRIQUE	D.I.	
5	• LOOPER L/R	D.I.	
6	• HF VOIX 01 Serre tête		Compres.
7	• HF VOIX 02 Serre tête		Compres.
8	• SPARE HF VOIX 03		Compres.
9	• IPAD	D.I	

**Les HF Guitares et Voix sont fournis**

**DIFFUSION :**

De bonne qualité de type professionnelle

Ex: Nexo, Martin, Yamaha, L.Acoustic, Meyersound etc...

**RETOUR :**

2 Retours de scène sur 2 circuits différents sont nécessaires

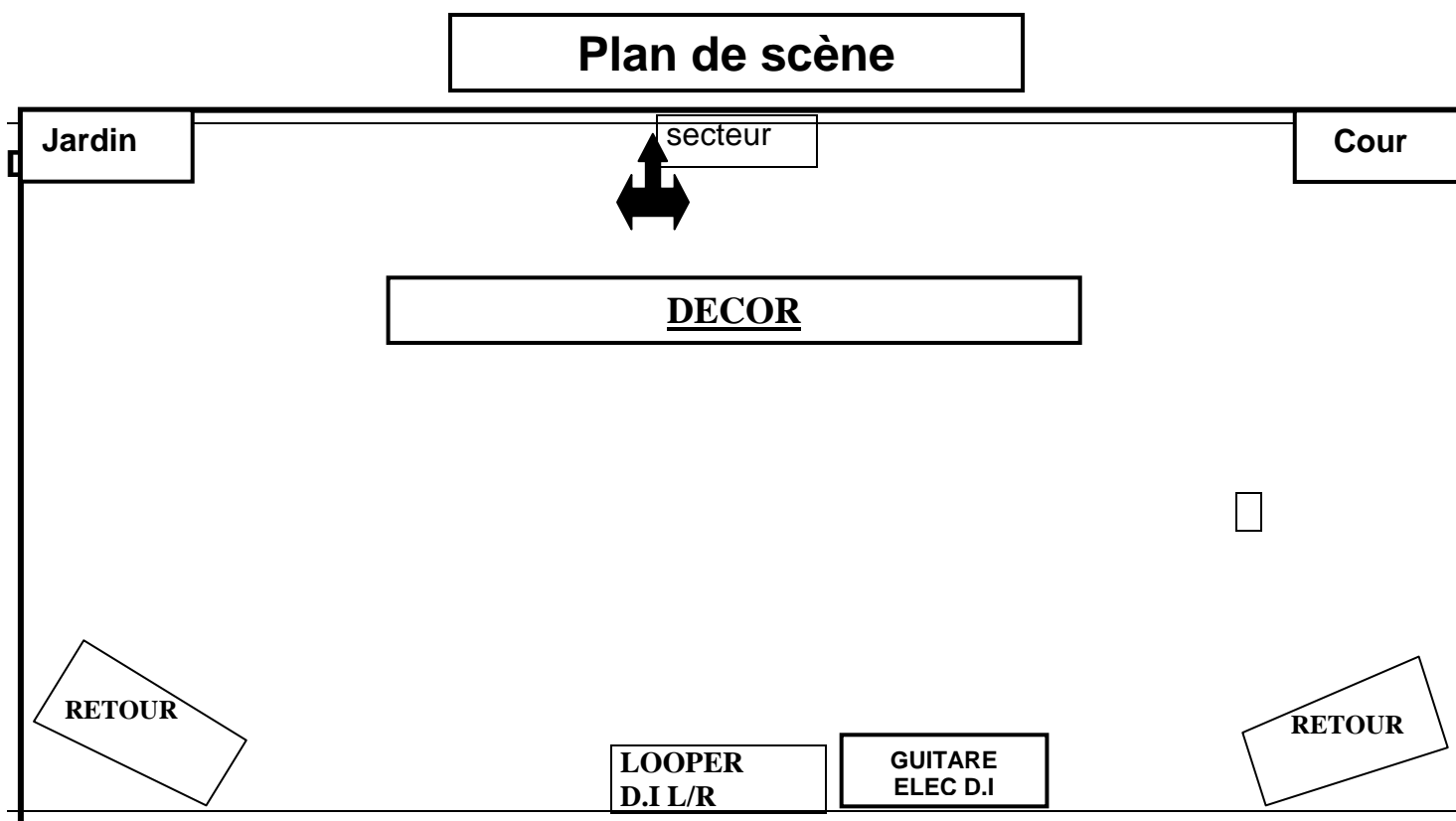
**REGIE FACADE :**

- console de qualité professionnelle, **minimum 8 entrées**, 2 Aux pre/post, eq. Paramétriques par tranche, et sous-groupe,

-1 Multi-effets type : PCM 91, PCM 70, SPX990, DTWO

-2 canaux de compression. ex: Drawmer, DBX, BSS

-1 lecteur CD ou MD (minidisc)



\* Pour le secteur, Prévoir deux triplettes .

# Plan de feu Léon et Barnabé



180



147



W



W



147



180

Plateau 4m sur 5m



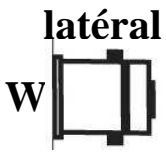
W



Douche



Douche



latéral

W

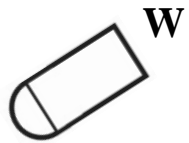
Chaise

1



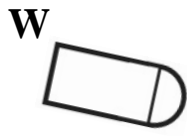
Chaise

2



W

Par au sol



W

Par au sol



W

180



W



147



147



W



180



\* De 1 à 6 optionnels